

تملأ بيانات هذا النموذج بمعرفة مقدم النموذج على أن تكون بدقة ويخط واضح ويتحمل مقدم النموذج صحة البيانات على أن تقوم الجهة الإدارية باعتماده وإرسال نسخة من النموذج إلى الجهاز للمراجعة وإبداء الرأي ويمكن الاستعانة بأية تقارير معاينة أو مرفقات أخرى إضافية

نموذج تقييم التأثير البيئي للتصنيف (ب)  
Environmental Impact Assessment - Form (B)

1. معلومات عامة

1-1 اسم المشروع : تدعيم منظومة البنية التحتية بقطاع مياه حي غرب (سيالة أولاد نصير وفرعياتها ومنطقة غرب الكبرى ومنطقة ابوالحمد).

2-1 نوع المشروع : (بنية أساسية . صناعي . زراعي . طاقة - مشروعات صحية - سياحي - أخرى...)  
بنية أساسية

3-1 عنوان المشروع : حي غرب - سوهاج

4-1 اسم مالك المشروع (شخص . شركة . أخرى...): شركة مياه الشرب والصرف الصحي بسوهاج

5-1 اسم الشخص المسئول : شركة مياه الشرب والصرف الصحي بسوهاج

رقم التليفون : 0932103036 رقم الفاكس : 0932103036

بريد إلكتروني :

القائم بإعداد النموذج: ك/أسماء حسن إبراهيم

رقم التليفون : 0932103036 رقم الفاكس : 0932103036

بريد إلكتروني :

6-1 الجهة المانحة للترخيص : الوحدة المحلية لحي غرب

7-1 طبيعة المشروع:  جديد  توسعات، نوعها: تجديد شبكات

• إذا كانت طبيعة المشروع توسعات:

هل تم تقديم نموذج/دراسة تقييم التأثير البيئي للمشروع الأساسي؟  نعم  لا

تاريخ الحصول على الموافقة السابقة من الجهاز مع إرفاق الموافقة : لا يوجد

مرفق رقم (1)

تاريخ الحصول على أول ترخيص للمشروع مع إرفاقه: لا يوجد

مرفق رقم (2)

8-1 هل يقع المشروع في تنمية أوسع (منطقة صناعية، مركز سياحي، أخرى).  نعم  لا

في حالة الإجابة بنعم، اذكر اسم هذه التنمية:

• هل تم إعداد دراسة تقييم التأثير البيئي لهذه التنمية؟  نعم  لا

تاريخ الحصول على الموافقة السابقة من الجهاز مع إرفاق الموافقة :

مرفق رقم (3)

2 . بيانات المشروع :

1-2 المساحة الكلية للمشروع (متر<sup>2</sup>) : 11800 متر طولي

المساحة الكلية لمباني المشروع (متر<sup>2</sup>) : 76 غرفة مقاس 1.2×1.2م (داخلي) وبالععمق المطلوب.

4 غرفة مقاس 1.5×1.5م (داخلي) وبالععمق المطلوب.

2-2 المنتج الأساسي : توصيل مياه شرب نقية للمواطنين

3-2 المنتج الثانوي : -----

4-2 مكان وموقع المشروع:

يرفق وصف عام لموقع المشروع من جميع الجهات، موضحاً حدود الموقع بالنسبة للأنشطة والتنمية المجاورة، استخدامات الأراضي، الطرق، المناطق الأثرية والمحميات الطبيعية إن وجدت. (برجاء إرفاق خريطة مفصلة ومعتمدة من الجهة الإدارية المختصة بمقياس رسم مناسب وواضح وموضحاً عليها اتجاه الرياح السائدة).

مرفق رقم (4) -----

5-2 المسافة بين الموقع وأقرب كتلة سكنية : داخل الكتلة السكنية

6-2 طبيعة المنطقة التي يقع بها المشروع (يمكن أن يكون أكثر من اختيار):

<input type="checkbox"/>	مدينة	<input type="checkbox"/>	يعلوه سكن	<input type="checkbox"/>	مبنى مستقل
<input type="checkbox"/>	خارج الكتلة السكنية	<input checked="" type="checkbox"/>	داخل الكتلة السكنية	<input checked="" type="checkbox"/>	قرية
<input type="checkbox"/>	منطقة صناعية	<input type="checkbox"/>	منطقة صحراوية	<input type="checkbox"/>	منطقة زراعية
<input type="checkbox"/>	محمية طبيعية	<input type="checkbox"/>	منطقة ساحلية	<input type="checkbox"/>	منطقة حرفية
<input type="checkbox"/>	أخرى، اذكرها	<input type="checkbox"/>		<input type="checkbox"/>	منطقة أثرية

7-2 وصف عام لمنطقة المشروع:

يرفق وصف للبيئة الطبيعية والبيولوجية والاجتماعية والثقافية بمنطقة المشروع.

مرفق رقم (5): -----

8-2 البنية الأساسية:

<input type="checkbox"/>	غير متوفرة	<input checked="" type="checkbox"/>	متوفرة	شبكة المياه
<input type="checkbox"/>	غير متوفرة	<input checked="" type="checkbox"/>	متوفرة	شبكة الكهرباء
<input type="checkbox"/>	غير متوفرة	<input checked="" type="checkbox"/>	متوفرة	شبكة صرف صحي
<input type="checkbox"/>	غير متوفرة	<input checked="" type="checkbox"/>	متوفرة	شبكة طرق/سكة حديد
<input type="checkbox"/>	غير متوفرة	<input checked="" type="checkbox"/>	متوفرة	مصادر الوقود

## 2-9 البدائل المقترحة لموقع المشروع

اذكر البدائل المقترحة للموقع وأسباب اختبار هذا الموقع (درجة الحماية من الأخطار الطبيعية والتوافق مع التنمية للمنطقة المحيطة).

لا يوجد أية أخطار طبيعية بموقع مشروع تجديد شبكة المياه بمنطقة المشروع. لأن هذا المشروع يخدم المنطقة السكنية المحيطة بتوصيل مياه شرب نقية للمواطنين بتجديد شبكات المياه الاسبستوس القديمة بشبكات جديدة ومواسير من البلاستيك U.P.V.C حسب المواصفات الألمانية ، وهذه الخدمة تعمل علي تحسين ظروف المعيشة للسكان والحفاظ علي الصحة العامة.

### 3. وصف مراحل المشروع :

#### 3-1 مرحلة الإنشاء:

- تاريخ الإنشاء: بعد أخذ الموافقات المطلوبة
- الجدول الزمني للتنفيذ: 6 أشهر من تاريخ البدء في المشروع

#### 3-1-1 وصف موجز للأنشطة أثناء مراحل الإنشاء:

- تركيب مواسير من البلاستيك U.P.V.C حسب المواصفات الألمانية 8062-8061 DIN أو ما يعادلها من إنتاج شركة معتمدة لدى الهيئة القومية لمياه الشرب والصرف الصحي من النوع ذات الرأس والذيل والحلقة المطاط وتتحمل ضغط تشغيل 10 ض.ج والفئة تشمل توريد المواسير بأطوال لا تقل عن 6 متر ، والحفر في جميع أنواع التربة العادية حسب المواصفات الفنية العامة لحفر الخنادق ووضع طبقة من الرمال بسمك 10 سم أسفل المواسير وطبقة بسمك 20 سم أعلى المواسير والتركيب واختبار المواسير بالقطع الخاصة بعد تركيبها على ضغط 10 بار والردم ونقل المخلفات إلى المقالب العمومية و كذا وضع طبقة على الخط القديم في حالة نقل الوصلات المنزلية تام مما جميعه و طبقا للمواصفات الفنية.
- إنشاء غرف محابس من الخرسانة العادية والمسلحة ومباني الطوب والفئة تشمل الحفر والإنشاء والبياض والعزل الداخلي وتوريد وتركيب الغطاء من الزهر المرن بقطر 60 سم و السلم البحارى. وطبقا للمواصفات الفنية وأصول الصناعاته مما جميعه.
- تركيب محبس من الزهر المرن GGG50 ذات ضغط عالى من (10-16) ( علي خط جديد او بدل المحبس القائم ) من إنتاج شركة معتمدة من الهيئة القومية لمياه الشرب والصرف الصحي بأوشاش مخرمه ويبدو طاره وعمود المحبس غير صاعد ، من الصلب الغير قابل للصدأ Stainless steel وجسمه مطلى بمينا إيبوكسيه ومدون عليه بيانات القطر وضغط التشغيل والفئة تشمل التوريد و إحضار شهادة الاختبار والحفر في جميع أنواع التربة العادية حسب المواصفات الفنية لحفر الخنادق والتركيب بالمسمار والكاوتش والتجربة وعمل السندات الخرسانية وارتجاع المحبس القائم لمخازن الشركة (في حاله التغيير) و طبقا للمواصفات الفنية.
- تركيب الوصلة المنزلية تبدأ بكوليه زهر من النوع الثقيل الخالي من البخبة ذى الكفتين بمحسب على الخط الرئيسى وحتى سطح الأرض للتجميع على الوصلة القديمة والفئة تشمل توريد الكولية بالمحسب والمواسير البولى بروبيلين ضغط 20 بار حسب القطر القائم بالملحقات من نبال وكيعان وجلب بسن داخلى و خارجى و لواكير و خلافة من النوع الجيد و من نفس نوعية المواسير اللازمة للتركيب ، كما تشمل الفئة الحفر فى جميع أنواع التربة والتركيب والتجريب والعزل و الغاء الوصلة القديمة وتوريد كل ما يلزم للتركيب والتجميع و اختبار و تشغيل الوصلة و الردم تام مما جميعه و طبقا للمواصفات الفنية.
- تركيب بوش غسيل على خطوط قائمة او جديدة ، و ذلك بتركيب كوليه زهر ثقيل بالقطر المناسب على خط المياه الرئيسى و مواسير المداد و القائم من البولى بروبيلين ( PP-R)مصنعه طبقا للمواصفات الألمانية DIN8077 أو ما يماثله PN10 قطر 2 بوصة بالملحقات و ينتهى البوش بلاكور حريق من النحاس قطر 2.5 بوصة. و القائم بارتفاع واحد متر اعلى سطح الارض و الفئة تشمل توريد وتركيب صندوق من الصاج يسع البوش و المحبس بمقاس 40×40×40 سم والصاج بسمك 1 مم ومثبت على زوايا حديد 1 بوصة كما تشمل التثبيت والدهان باللون المطلوب وتركيب قفل ، و طبقا للمواصفات الفنية والرسم المرفق.

- تركيب مواسير بولى بروبيلين قطر 3 بوصة PN10 لزوم نقل مداد أبواش الحريق القائمة على الخطوط الجديدة والفئة تشمل الحفر والتركيب والردم وقطع الأتصال وجميع مايلزم لنهوا الأعمال وإرتجاع أى قطع يتم فكها لمخازن الشركة.
- مصادر المياه : عمومية استخداماتها : أدمي للعمال معدل الاستهلاك : متوسط حوالي 5 م<sup>3</sup> / يوم تقريباً
- نوع الوقود : صديق للبيئة مصدر الوقود: عمومي معدل الاستهلاك : متوسط حوالي 35 لتر / يوم
- العمالة المتوقعة وأماكن إقامتهم: حوالي 45 عامل من العمالة الماهرة وعمال مقاولات مدرية و مهندسين يقيمون بمساكنهم الأصلية .

### 3-1-2 المخلفات الناتجة عن الإنشاء وكيفية التخلص منها:

- مخلفات صلبة: مخلفات حفر , وأعمال الإنشاء والخرسانات (شكاثر الأسمنت الفارغة - نواتج الحفر - ..... )
- نوعيتها : بقايا طوب وزلط , وفوارغ ورقية ومعدنية.
- كميتها : متوسطة حسب الإنشاءات كيفية التخلص النهائي: المقابل العمومية
- مخلفات سائلة : نوعيتها : صرف صحي للعاملين بالموقع كميتها : متوسطة
- انبعاثات غازية (دخان - رائحة - مواد عالقة): سوف تنتج الانبعاثات المحتملة من أعمال الحفر والردم , وسوف تكون مؤقتة تزول بانتهاء أعمال الإنشاء وتكون في الحدود المسموحة.
- ضوضاء: من معدات وآلات الحفر ولكنها في الحدود المسموحة ( أقل من 90 ديسيبل لمدة 8 ساعات ) وسوف تكون مؤقتة تزول بانتهاء الأعمال .
- أخرى: لا يوجد

### 3-2-2 مرحلة التشغيل

#### 3-2-1 وصف تفصيلي لمرحلة التشغيل (ترفق أشكال أو رسومات توضيحية):

- المكونات الرئيسية للمشروع : بتوصيل مياه شرب نقية للمواطنين بتجديد شبكات المياه الاسبستوس القديمة بشبكات جديدة ومواسير من البلاستيك U.P.V.C حسب المواصفات الألمانية .
- مصادر المياه (عمومية/جوفية/مسطحات مائية/...): عمومية
- معدل الاستهلاك (م<sup>3</sup>/يوم): ----
- نوع ومصادر الوقود: ----
- معدل الاستهلاك: -----
- الطاقة المحركة المستخدمة ----- مصدرها : -----
- ارفق وصفاً للأنشطة والعمليات لكل مكون لكل مكون من مكونات المشروع، مدعماً برسوم توضيحية لتتابع الأنشطة وخرائط التشغيل) مع توضيح المدخلات والمخرجات لكل مكون وكمياتها :  
مرفق رقم (6): -----

#### البدائل المأخوذة في الاعتبار للمدخلات المستخدمة أو التكنولوجيا أو التصميم أو توزيع الأنشطة، الخ

لا يوجد أية أخطار طبيعية للمدخلات المستخدمة أو التكنولوجيا لمشروع تجديد شبكة المياه بمنطقة الأنوال بحي الكوثر, لأن في هذا المشروع يتم تجديد شبكات المياه الاسبستوس القديمة بشبكات جديدة ومواسير من البلاستيك U.P.V.C حسب المواصفات الألمانية 8062 أو ما يعادلها من إنتاج شركة معتمدة لدى الهيئة القومية لمياه الشرب والصرف الصحي, وهذه الخدمة تعمل علي تحسين ظروف المعيشة للسكان والحفاظ علي الصحة العامة.

العمالة المتوقعة وأماكن إقامتهم : حوالي 25 عامل يقيمون بمساكنهم الأصلية.

2-2-3 المخلفات ومعالجتها وكيفية التخلص منها:

• ملوثات الهواء:

معدل انبعاث الملوثات الغازية: ( --- ) م<sup>3</sup>/ساعة

توصيف عمليات المعالجة للإنبعاثات الغازية والمعايير المتوقعة بعد المعالجة: لا يوجد.

برجاء إرفاق التحليل المتوقع للإنبعاثات الغازية مقارنة بالحدود الواردة بالقانون رقم 4 لسنة 1994 .

مرفق رقم (7) -----

• المخلفات السائلة:

الصرف الصحي : -----

معدل الصرف : ( ) م<sup>3</sup>/يوم

كيفية التخلص : ( شبكة عمومية . بيارات . أخرى.... ) -----

في حالة وجود وحدة لمعالجة الصرف الصحي:

برجاء إرفاق وصف لمكونات الوحدة مع بيان كيفية التخلص من الحمأة وأسلوب التخلص من الصرف بعد

المعالجة ومعايير الصرف الناتج عن وحدة المعالجة.

الصرف الصناعي : لا يوجد

معدل الصرف : ( -- ) م<sup>3</sup>/يوم

التحليل المتوقع للصراف الصناعي : -----

طرق التخلص من الصراف:

على شبكة البلدية مباشرة  يجمع في بيارة بدون معالجة ويتم كسحه

يتم الصراف على مسطح مائي مع بيان اسم المسطح -----

أخرى -----

في حالة وجود وحدة لمعالجة الصراف الصناعي:

برجاء إرفاق وصف لمكونات الوحدة مع بيان الكيماويات المستخدمة وأسلوب التخلص من الصراف بعد المعالجة

ومعايير الصرف الناتج عن وحدة المعالجة.

مرفق رقم (8) -----

• المخلفات الصلبة والخطرة :

أنواع المخلفات الناتجة ومعدل التولد: لا تتولد مخلفات صلبة أثناء تشغيل مشروع تجديد شبكات مياه منطقة المشروع.

طرق النقل والتداول والتخزين :

طرق التخلص من المخلفات (متعهد - مدفن آمن - أخرى):

### بيئة العمل

- مؤشرات بيئة العمل: طبيعة بيئة العمل في هذا المشروع هي طبيعة ذات مؤشرات متوسطة , وتتمثل المخاطر التي يمكن أن تحدث أثناء عمليات الانشاء في حوادث السقوط من ارتفاعات , وحوادث التصادم للعاملين بالمعدات , وكذلك حوادث التعرض للاهتزازات الشديدة , أو لمستوي ضوضاء عالي غير محتمل , أو التعرض للحرارة الشديدة وضربات الشمس والحر .
- طرق حماية العاملين (أدوات وقاية، أنظمة شفط غازات، الخ): سوف يتم تزويد العاملين بأدوات السلامة والصحة المهنية كالخوذة لحماية الرأس و قفازات لحماية الأيدي , وساعات لحماية الأذن , وأقنعة لحماية الجهاز التنفسي , وتوفير صندوق الاسعافات الأولية بالموقع , وتطعيم العاملين بالتطعيمات الروتينية .
- أخرى -----

### 4- القوانين والتشريعات السارية

- ارفق قائمة بالقوانين البيئية المنطبقة على المشروع مع تحديد الجوانب التي تحدها التشريعات ورقم المواد.
1. القانون رقم 4 لسنة 1994 والمعدل بالقانون رقم 9 لسنة 2009 ولائحته التنفيذية المعدلة بقرارات رئيس مجلس الوزراء رقم 1095 لسنة 2011 ورقم 710 لسنة 2012
  2. دليل أسس وإجراءات تقييم الأثر البيئي" الإصدار الثاني يناير 2009 والمُعدّل في أكتوبر 2010
  3. القانون رقم 48 لسنة 1982 بشأن حماية نهر النيل والمجاري المائية من التلوث
  4. القانون رقم 93 لسنة 1962 والمُعدّل للقرار الوزاري رقم 44 لسنة 2000
  5. القانون رقم 38 لسنة 1967 ولائحته التنفيذية (مرسوم رقم 134 لسنة 1967) والمعدل بالقانون رقم 31 لسنة 1976 بشأن النظافة العامة وجمع المخلفات الصلبة والتخلص منها.
  6. القانون رقم 202 لسنة 2020م بشأن تنظيم إدارة المخلفات الصلبة
  7. قانون العمل رقم 12 لعام 2003 بشأن السلامة والصحة العامة.
  8. قرار وزير العمل رقم (48) لسنة 1967
  9. قرار وزير القوى العاملة رقم (55) لسنة 1983 بشأن الاحتياطات والشروط اللازمة للأمن الصناعي والصحة في مكان العمل
  10. قرار وزير القوى العاملة رقم (116) لسنة 1991
  11. الاشتراطات الصادرة من إدارة الدفاع المدني والحريق
  12. القانون رقم 10 لسنة 1990 في شأن نزع الملكية للنفع العام
  13. القانون رقم 117 لسنة 1983 في شأن حماية الآثار ويتضمن (المواقع الأثرية - اشتراطات الحماية - وحالات العثور على آثار)
  14. القانون رقم 131 لسنة 1948 في شأن تحديد حقوق الملكية الخاصة
  15. القانون رقم 102 لسنة 1983 في شأن المحميات الطبيعية واشتراطات التنمية
  16. الأكواد الهندسية الخاصة بالشبكات والأساسات.

## 5 - تقييم التأثيرات البيئية

ارفق تحليل للتأثيرات البيئية المحتملة للمشروع في كل من مرحلتى الإنشاء والتشغيل والتي قد تشمل التأثيرات على نوعية الهواء أو التربة أو المياه السطحية والجوفية أو البيئة البيولوجية أو الحياة الاجتماعية أو البنية الأساسية والأنشطة المجاورة، ما إلى ذلك حسب طبيعة المشروع وموقعه. مع تناول التأثيرات خلال حالات الطوارئ مثل الانسكابات والتسربات. كما يرفق التأثيرات المحتملة للبيئة على المشروع (مثل الزلازل والسيول، الاستخدام الأسبق لموقع المشروع، الأنشطة المجاورة، الخ).

مرفق رقم (10)

## 6 - خطة الإدارة البيئية لتخفيف التأثيرات البيئية :

**6-1 ملخص التأثيرات البيئية** ارفق تحليل للتأثيرات البيئية المحتملة للمشروع في كل من مرحلتى الإنشاء والتشغيل والتي قد تشمل التأثيرات على نوعية الهواء أو التربة أو المياه السطحية والجوفية أو البيئة البيولوجية أو الحياة الاجتماعية أو البنية الأساسية والأنشطة المجاورة، ما إلى ذلك حسب طبيعة المشروع وموقعه. مع تناول التأثيرات خلال حالات الطوارئ مثل الانسكابات والتسربات. كما يرفق التأثيرات المحتملة للبيئة على المشروع (مثل الزلازل والسيول، الاستخدام الأسبق لموقع المشروع، الأنشطة المجاورة، الخ). (مرفق خطة الادارة البيئية)

## 6-2 وصف المتطلبات المؤسسية (تحديد المسؤوليات والمتطلبات والترتيبات اللازمة لتطبيق إجراءات التخفيف

والرصد):

سوف يتم تنفيذ البرنامج من خلال الإعداد المؤسسي التالي:

محافظة سوهاج - الوحدة المحلية لحي غرب - شركة مياه الشرب والصرف الصحي بسوهاج , وسوف يتم المتابعة معهم باستمرار .

## 7 - خطة الطوارئ والتدريب عليها:

### 1/7 بيان التدريبات العملية على تنفيذ خطة الطوارئ وتوقيتها:

ستقوم إدارة السلامة والصحة المهنية بتدريب العمال والموظفين دورياً على حالات الطوارئ , وذلك من خلال تدريبات عملية مماثلة لحالات الطوارئ بالتعاون مع هيئة الدفاع المدني مع تكرارها دورياً .

### 2/7 بيان ببرامج تدريب العاملين بالمحطة وتوقيتها:

سوف يتم تدريب العاملين بصفة دورية على كيفية إدارة وتشغيل شبكات المياه , وعلى الاسعافات الأولية , ومكافحة الحرائق . سوف يتم تدريب جميع العاملين على كل ما هو جديد من خطط وسوف يتم مناقشة المشاكل التي قابلت طقم العمل خلال تشغيل الشبكات.

### 3/7 تحليل البدائل:

#### بديل موقع المشروع:

- لا يوجد أية أخطار طبيعية بموقع المشروع لأن هذا المشروع يخدم المنطقة السكنية المحيطة بتوصيل مياه شرب نقية للمواطنين، والحفاظ علي الصحة العامة.
- بديل عدم التنمية ( عدم تنفيذ المشروع ):

يمثل بديل عدم تنفيذ المشروع حرمان المنطقة من خدمات مياه الشرب النقية , وانتشار الأمراض والأوبئة بين

المواطنين, ويمكن الاستفاده منه كالتالي:

- تحسين نوعية المياه السطحية في منطقة الدراسة .
- تحسين الصحة العامة للسكان والحد من الأمراض .
- وبالتالي فإن بديل عدم تنفيذ المشروع غير مفضل من الجانب البيئي والاجتماعي.



جدول رقم (1) خطة الإدارة البيئية أثناء مرحلة الإنشاء

مرحلة المشروع	إجراءات التخفيف المقترحة	الرئيسي النشاط المتسبب في التأثير	التأثير المحتمل
الإشياء	<p>تنفيذ خطة إدارة موقع البناء وتشمل الإجراءات التالية:</p> <ul style="list-style-type: none"> <li>• تخزين مواد البناء في مناطق التخزين المحددة سلفاً.</li> <li>• تغطية المواد القابلة للتفتت أو لتطاير أثناء التخزين.</li> <li>• ترطيب شبكة الطرق غير المعبدة في الموقع. ينبغي أن يقتصر استخدام المياه على المناطق النشطة للغاية.</li> <li>• تنظيم السرعة إلى سرعة مناسبة 20 ( كم / ساعة ) لجميع المركبات التي تدخل حدود القرية.</li> <li>• تنفيذ برنامج الصيانة الوقائية للمركبات والمعدات العاملة في الموقع والإصلاح الفوري للمركبات ذات دخان العادم المرني.</li> </ul>	احلال وتجديد شبكات مياه	التأثيرات على جودة الهواء والرائحة
الإشياء	<p>ينبغي تخفيف ضوضاء البناء في الموقع لضمان بيئة عمل آمنة من خلال تنفيذ خطة الصحة والسلامة المهنية، والتي تأخذ في الاعتبار المتطلبات الوطنية والدولية. ويجب أن تشمل الخطة الإجراءات التالية:</p> <ul style="list-style-type: none"> <li>• تجنب إتاحة سدادات الأذن / أجهزة سمع واقية لجميع العاملين في مناطق الضوضاء الحرجة</li> <li>• التدريب على كيفية ومتى يجب استخدام المعدات الواقية للسمع كجزء من دورات توجيه العمال.</li> <li>• وضع تعليمات واضحة بصرياً في المناطق التي تكون فيها انبعاثات الضوضاء كبيرة.</li> </ul> <p>يجب تخفيف الضوضاء خارج موقع البناء على النحو التالي:</p> <ul style="list-style-type: none"> <li>• تحسين استخدام معدات البناء الصاخبة وإيقاف أي معدات في حالة عدم استخدامها.</li> <li>• الصيانة الدورية لجميع المعدات والمركبات إيقاف كافة أنشطة البناء خلال الليل</li> </ul>	احلال وتجديد شبكات مياه	التأثيرات الخاصة بالضوضاء المحيطة
قبل الإنشاء والإشياء	<p>تصميم وبناء طبقة أساسية بقاعدة وقائية منيعة في مناطق تخزين أو استخدام السوائل الخطرة.</p> <p>تنفيذ خطة إدارة موقع البناء وتشمل فصل الأنواع المختلفة من التربة المستخرجة وخيارات إعادة الاستخدام.</p>	احلال وتجديد شبكات مياه	التأثيرات على نوعية التربة والمياه الجوفية
الإشياء	<p>خطة إدارة النفايات حسب أفضل الممارسات الدولية واللوائح المصرية المعنية والتي تغطي جميع أنواع مخلفات البناء سينفذها مقاولوا الإنشاء. وتحدد هذه الخطة الإجراءات : والمواقع الدقيقة لإدارة النفايات والتخلص منها. وتشمل خطة إدارة النفايات الإجراءات التالية:</p> <ul style="list-style-type: none"> <li>• تصميم نظام الفصل على أساس التوافق بين النفايات المختلفة، واستناداً إلى خدمات إعادة التدوير المتوفرة.</li> <li>• تحديد أنواع وأبعاد وسائل التخزين في الموقع</li> <li>• تصميم وبناء منطقة تخزين نفايات مركزية للنفايات غير الخطرة التي تستوعب الوارد المنفصل</li> <li>• التعرف على أقرب مقلب للتخلص من المواد غير المعاد تدويرها، والتي ينبغي أن توافق عليها السلطة المحلية.</li> <li>• تحديد مفاول إعادة التدوير ويفضل من القرى المجاورة.</li> </ul> <p>القيام بحملات التوعية والتدريب على الممارسات البيئية السليمة لإدارة النفايات الصلبة.</p> <ul style="list-style-type: none"> <li>• خلال مراحل الإنشاء والتفكيك , يجب أن تكون إجراءات</li> </ul>	احلال وتجديد شبكات مياه	مخاطر سوء التعامل و/ أو التخلص من النفايات الصلبة غير الخطرة المتولدة أثناء البناء

مرحلة المشروع	إجراءات التخفيف المقترحة	الرئيسي النشاط المتسبب في التأثير	التأثير المحتمل
قبل الإنشاء	<ul style="list-style-type: none"> <li>التقدير المسبق لحجم سائل نرح المياه وترتيب التخلص منه بسيارات الكسح في أقرب مجاري صرف صحيا والمصارف القائمة المناسبة والمحددة سلفاً.</li> <li>نرح البيارات المنزلية وبيارات الصرف الصحي لموقع البناء إلى أقرب مجاري صرف صحي أو المصارف القائمة المناسبة.</li> </ul>	احلال وتجديد شبكات مياه	مخاطر سوء التعامل و/ أو التخلص من النفايات السائلة المتولدة أثناء الإنشاء
قبل الإنشاء	<p>تطبيق خطة لإدارة النفايات الخطرة تلتزم بأفضل الممارسات الدولية والتشريعات المصرية ذات الصلة والتي تغطي جميع أنواع مخلفات البناء وتنفذ من مقاولي البناء. وتحدد هذه الخطة الاجراءات والمواقع الدقيقة لإدارة النفايات والتخلص منها. يجب على خطط إدارة النفايات أن تشير أيضا إلى اجراءات الصحة والسلامة، واجراءات الطوارئ لاحتواء وإدارة الانسكابات العرضية. ويتعين التنظيف الفوري لانسكاب النفايات. ويجب على الخطة معالجة ما يلي:</p> <ul style="list-style-type: none"> <li>اعتماد نظام لتحديد النفايات الخطرة المتولدة في الموقع</li> <li>وضع العلامات والسمات وتغليف حاويات النفايات الخطرة</li> <li>إدارة منطقة تراكم النفايات</li> <li>النقل والتخلص من النفايات الخطرة</li> <li>اجراءات الصحة والسلامة (معدات الوقاية الشخصية)،</li> <li>خطة الاستجابة لحالات الطوارئ</li> </ul>	احلال وتجديد شبكات مياه	مخاطر سوء التعامل و/ أو التخلص من النفايات الصلبة الخطرة المتولدة أثناء الإنشاء
قبل الإنشاء والإنشاء	تقديم خرائط مواقع المشروع المقترحة الي المجلس الأعلى للآثار , والحصول علي ملاحظاتهم حول المواقع التي تحتاج إلي حماية	احلال وتجديد شبكات مياه	التأثيرات المتعلقة بالآثار والتراث الثقافي
الإنشاء	تطبيق الاجراءات الخاصة بحماية سلامة الهياكل للمواقع تطبيق الاجراءات الخاصة بالعثور علي قطع أثرية		
الإنشاء	الحصول علي تصريح من ادارة المرور وهيئة السكك الحديدية علي المعابر للأعمال المتقاطعة مع الطرق أثناء التصميم والتخطيط , ومرة اخري قبل بدء العمل لضمان الموافقة علي الجدول الزمني للأعمال		
الإنشاء	وضع علامات التحذير المناسبة وجسور المشاة والممرات التي يجب أن تكون مرئية في الليل . يجب الا يتجاوز طول الخندق المفتوح في موقع معين 500 م	احلال وتجديد شبكات مياه	التأثيرات على حركة المرور وصعوبة الوصول
الإنشاء	تعيين عامل/ حارس واحد ليكون حاضراً علي مدار 24 ساعة لمساعدة الأشخاص الذين يعانون من صعوبة في الوصول والتصرف في حالة حوادث السقوط		
قبل الإنشاء والإنشاء	توفير الوعي للسكان حول طرق الوصول البديلة , وأخذ آرائهم في تخطيط الموقع		
الإنشاء	يجب على المقاول اعتماد خطة الصحة والسلامة المهنية أثناء مرحلة الإنشاء	احلال وتجديد شبكات مياه	التأثيرات على الصحة والسلامة المهنية
قبل الإنشاء والإنشاء	تصميم سور متجانس مع البيئة المحيطة ومناطق مزرعة مناسبة حول الموقع.	احلال وتجديد شبكات مياه	التأثيرات البصرية

جدول رقم (2) خطة الإدارة البيئية أثناء مرحلة التشغيل

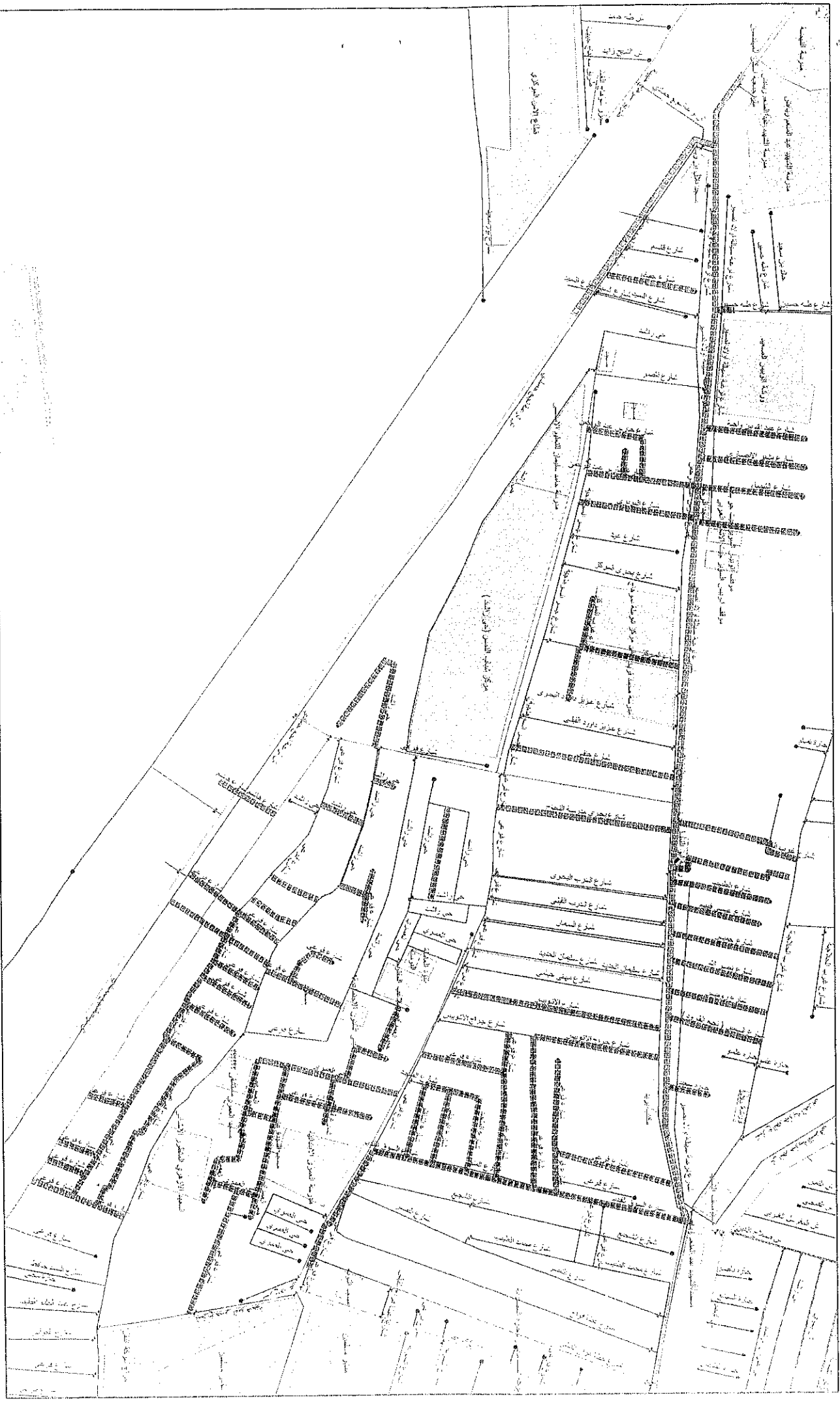
مرحلة المشروع	إجراءات التخفيف المقترحة	النشاط الرئيسي المتسبب في التأثير	التأثير المحتمل
التشغيل	إقامة تواصل مع المناطق المجاورة ونظام التعامل مع الشكاوي	احلال وتجديد شبكات مياه	التأثيرات على جودة الهواء
التشغيل	استخدام أدوات الحماية وسدادات الأذن للحد من التعرض للضوضاء	احلال وتجديد شبكات مياه	التأثيرات الخاصة بالضوضاء
التشغيل	الاستجابة الفورية للتسرب	احلال وتجديد شبكات مياه	التأثيرات على نوعية المياه السطحية
التشغيل	الصيانة الدورية لخطوط الأنابيب	احلال وتجديد شبكات مياه	التأثيرات على نوعية المياه السطحية
التشغيل	يجب على مشغلي المشروع وضع وتنفيذ خطة إدارة النفايات حسب أفضل الممارسات الدولية واللوائح المصرية المتعلقة والتي تغطي جميع أنواع النفايات غير الخطرة. وتحدد هذه الخطة الإجراءات والمواقع الدقيقة لإدارة النفايات والتخلص منها. وينبغي أن تشمل خطط إدارة النفايات الإجراءات التالية: <ul style="list-style-type: none"> <li>تصميم نظام فصل على أساس التوافق بين النفايات المختلفة ويستند إلى خدمات إعادة التدوير المتوفرة.</li> <li>التعرف على أنواع وأبعاد التخزين في الموقع.</li> <li>تصميم منطقة تخزين النفايات المركزية للنفايات غير الخطرة التي تستوعب الوارد.</li> <li>التعرف على أقرب مقلب للتخلص من المواد غير المعاد تدويرها، والتي ينبغي أن توافق عليه السلطة المحلية</li> <li>تحديد مقاول إعادة التدوير ويفضل من القرى المجاورة</li> </ul>	احلال وتجديد شبكات مياه	مخاطر سوء التعامل / أو التخلص من النفايات الصلبة الخطرة المتولدة أثناء التشغيل
التشغيل	يجب على مشغلي المشروع وضع وتنفيذ خطة إدارة النفايات حسب أفضل الممارسات الدولية واللوائح المصرية المتعلقة والتي تغطي جميع أنواع النفايات غير الخطرة. وتحدد هذه الخطة الإجراءات والمواقع الدقيقة لإدارة النفايات والتخلص منها. وينبغي أن تشمل خطط إدارة النفايات الإجراءات التالية: <ul style="list-style-type: none"> <li>تصميم نظام فصل على أساس التوافق بين النفايات المختلفة ويستند إلى خدمات إعادة التدوير المتوفرة.</li> <li>التعرف على أنواع وأبعاد التخزين في الموقع.</li> <li>تصميم منطقة تخزين النفايات المركزية للنفايات غير الخطرة التي تستوعب الوارد.</li> <li>التعرف على أقرب مقلب للتخلص من المواد غير المعاد تدويرها، والتي ينبغي أن توافق عليه السلطة المحلية.</li> <li>تحديد مقاول إعادة التدوير ويفضل من القرى المجاورة.</li> </ul> حملات التوعية والتدريب على الممارسات البيئية السليمة لإدارة النفايات الصلبة.	احلال وتجديد شبكات مياه	مخاطر سوء التعامل / أو التخلص من النفايات الصلبة الخطرة المتولدة أثناء التشغيل
التشغيل	الإزالة اليومية لمنفايات وفلاتر محطات الضخ ونقلها إلى مواقع التخلص من النفايات الصلبة		
التشغيل	تنفيذ خطة الصحة والسلامة المهنية أثناء مرحلة التشغيل وتشمل الإجراءات التالية: <ul style="list-style-type: none"> <li>التحصين</li> <li>الممارسات الآمنة ومعدات الوقاية الشخصية</li> <li>التدريب</li> </ul>	احلال وتجديد شبكات مياه	التأثيرات على الصحة والسلامة المهنية
التشغيل	يجب أن تستخدم علامات التحذير والأسوار أثناء أعمال الصيانة <ul style="list-style-type: none"> <li>التفتيش المنتظم لجميع عناصر منظومة الصرف الصحي ( وخاصة غرف التفتيش)</li> <li>تنفيذ برنامج الصيانة الوقائية</li> </ul>	احلال وتجديد شبكات مياه	التأثيرات على الصحة والسلامة المجتمعية





6 - المرفقات

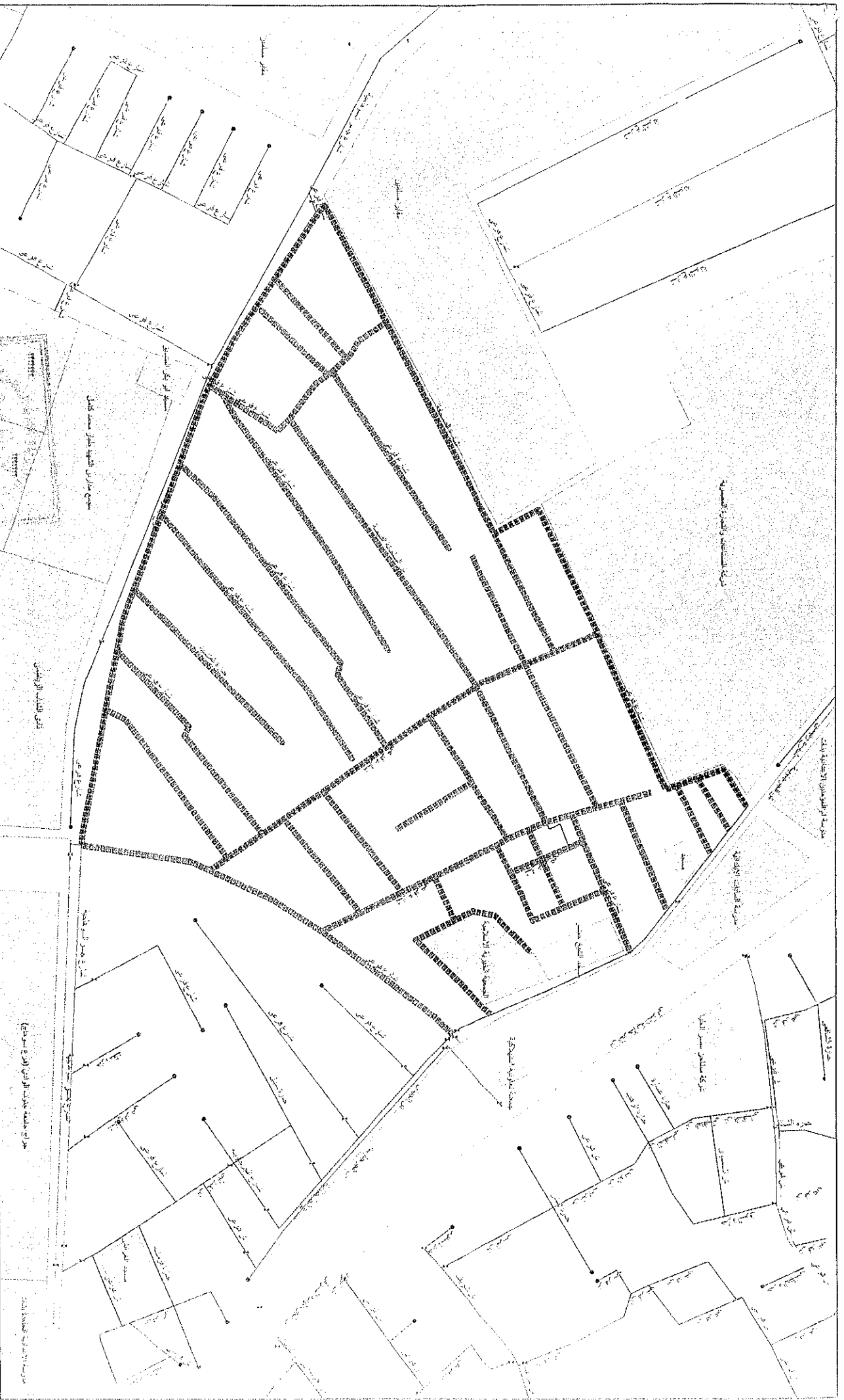
برجاء استيفاء الجدول التالي والذي يوضح قائمة المرفقات، مع إرفاق المستندات المطلوبة وتعليل سبب الإرفاق. (يمكن إضافة مرفقات أخرى حسب الحاجة)


م	بيان بالمرفق	هل تم إرفاقه (نعم/لا)	تعليل عدم الإرفاق
1	موافقة جهاز شئون البيئة على تقييم التأثير البيئي للمشروع الأصلي (في حالة التوسعات).	لا	
2	صورة من الترخيص للمشروع (في حالة وجود توسعات).	لا	
3	موافقة جهاز شئون البيئة على تقييم التأثير البيئي للتنمية (في حالة وقوع المشروع في تنمية أوسع).	لا	
4	وصف عام لموقع المشروع مع خريطة بمقياس رسم مناسب.	نعم	
5	وصف عام لمنطقة المشروع.	نعم	
6	وصف لأنشطة المشروع ومرفق بها الرسوم التوضيحية.	نعم	
7	التحليل المتوقعة للإنبعاثات الغازية.	لا	
8	مواصفات وحدة معالجة الصرف الصحي و/أو الصناعي.	لا	
9	قائمة القوانين والتشريعات البيئية.	نعم	
10	تقييم التأثيرات البيئية.	نعم	

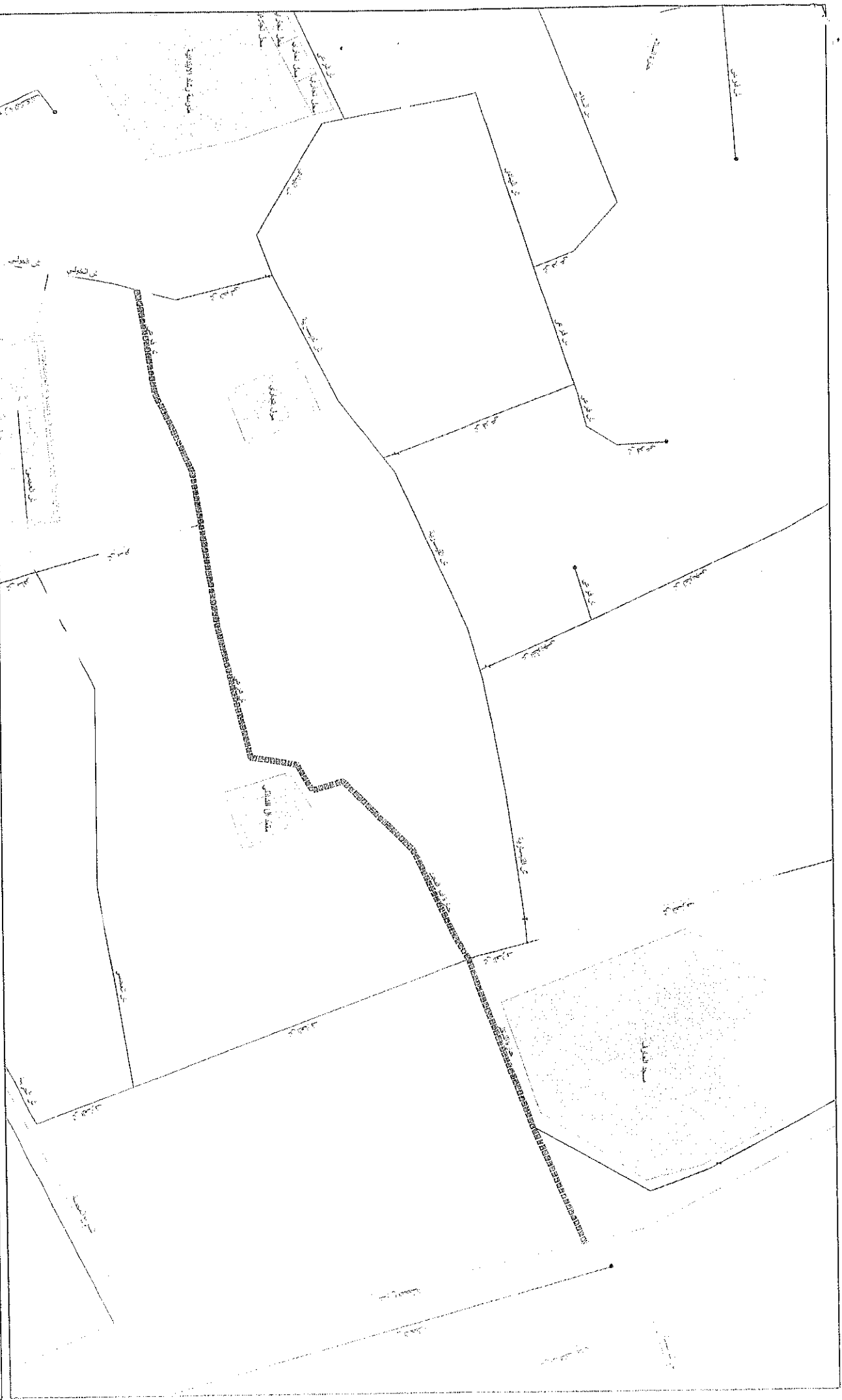





 <p>الجمهورية العربية السورية وزارة التخطيط والتنمية الاقتصادية إدارة نظم المعلومات الجغرافية</p>	<p>رئيس قطاع التخطيط د. أسامة ربيع ما التقييم محمد محسن ما التقييم محمد محسن</p>	<p>مدير إدارة نظم المعلومات الجغرافية د. أسامة ربيع ما التقييم أبو السعود السيد ما التقييم أبو السعود السيد</p>	<p>مركز سوهاج</p> <p>محافظة سوهاج</p> <p>خطة التنمية المحلية بمنطقة حي راشد وسيلة اولاد نصير</p>	<p>1:3,000</p> 	 
---	--	---	--	---	---



 <p>قطاع التخطيط إدارة نظم المعلومات الجغرافية اصحاب م / قاسم قويد يناير 2022 م</p>	<p>رئيس قطاع التخطيط م / راجح محمد مصطفى م / الشيبان محمد مصطفى</p>	<p>مدير إدارة نظم المعلومات الجغرافية م / راجح محمد مصطفى م / فريد أبو السعود السيد</p>	<p>مركز سوهاج</p> <p>محافظة سوهاج</p> <p>خطة التعمية المحلية بمنطقة غرب الكوبري</p>	<p>1:1,500</p> <p>0 5 10 20 30 40 Meters</p>	<p>N</p> <table border="1"> <tr> <td>Unit</td> <td>Feet</td> <td>Meters</td> </tr> <tr> <td>1</td> <td>3.28</td> <td>1</td> </tr> <tr> <td>10</td> <td>32.8</td> <td>10</td> </tr> <tr> <td>100</td> <td>328</td> <td>100</td> </tr> <tr> <td>1000</td> <td>3280</td> <td>1000</td> </tr> </table>	Unit	Feet	Meters	1	3.28	1	10	32.8	10	100	328	100	1000	3280	1000
Unit	Feet	Meters																		
1	3.28	1																		
10	32.8	10																		
100	328	100																		
1000	3280	1000																		



 <p>قطاع التخطيط إدارة نظم المعلومات الجغرافية</p>	<p>رئيس قطاع التخطيط د/ السيد محمد محسن</p>	<p>مدير إدارة نظم المعلومات الجغرافية د/ توفيق أبو السعود السيد</p>	<p>مركز سوهاج</p>	<p>محافظة سوهاج</p>	<p>خطة التنمية المحلية بشارع أبو الحمد</p>
<p>أعداد م / فاطمة فراد ملف / 2022 م</p>	<p>يتمتع ؟ د/ السيد محمد محسن</p>	<p>مركز سوهاج</p>	<p>محافظة سوهاج</p>	<p>خطة التنمية المحلية بشارع أبو الحمد</p>	<p>1:700</p> <p>0 3.75 7.5 15 22.5 30 Meters</p> <p>N</p> <p>معلومات الخريطة T.M. 236 4</p>